



24.4.2017

KUKSA - JÄSENREKISTERI

Kolkankävijöillä on käytössä jäsenrekisteri Kuksa, jota varten kysymme jäsenhakemuksessa/ -ilmoituksessa MYÖS lapsen huoltajan tietoja. Jokainen tieto tulee täyttää huolellisesti, jotta saamme lisättyä huoltajien tiedot oikein.

Suomen Partiolaisten sähköinen jäsenrekisteri, kuksa.partio.fi

Helpottaa lippukunnan ja vanhempien välistä yhteydenpitoa:

- vanhemmat voivat itse päivittää muuttuneet yhteystiedot niin itsestään kuin huollettavastaan
- vanhemmat pystyvät tulostamaan huollettavien partiolaisten jäsenkortin (tarvitaan tapahtumiin sekä saa alennusta esimerkiksi Scandinavian Outdoor -kaupasta)
- ilmoittautuminen kaikkiin tapahtumiin tehdään sähköisesti Kuksan kautta
- ryhmänjohtaja voi lähettää Kuksan kautta tietoa vanhemmille
- lapsen jäsenmaksulaskun saa tilattua huoltajan verkkopankkiin

Käyttöönottovaiheet KOLKANKÄVIJÖISSÄ

1. Huoltaja täyttää Jäsenhakemus(/ilmoitus)-lomakkeeseen huoltajatiedot. (Tai toimittaa muuten samat tiedot Katariina Siivoselle)
2. Jäsenrekisterinhoitaja Katariina Siivonen lisää huoltajan tiedot Kuksaan (kestää pari viikkoa)
3. Vanhemmat saavat sähköpostin, jossa kerrotaan **huoltajan** numero (ei liity jäsennumeroon, huoltajat eivät liity lippukunnan jäseniksi)
4. Huoltaja rekisteröityy Kuksaan ja luo itselleen PartioID:n. (ks. ohjeet seuraavilla sivuilla)
5. PartioID:n luomisen jälkeen huoltaja pääsee kirjautumaan Kuksaan ja tarkastelemaan ja päivittämään sekä omia, että huollettavan tietoja.

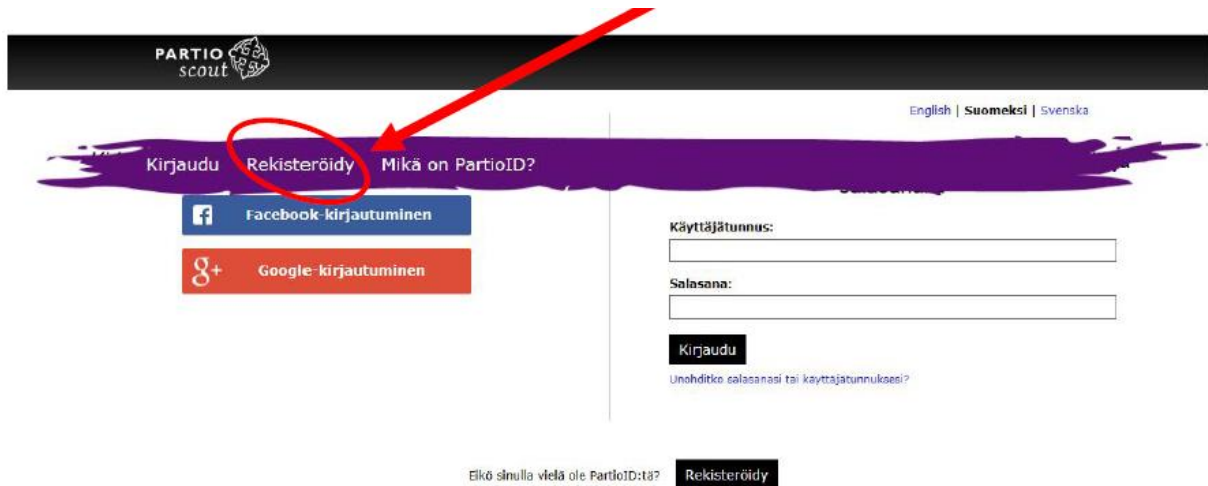
Huollettavalle EI MISSÄÄN TAPAUKSESSA saa päivittää huoltajan tietoja.

Puhelinnumeron kohdalle voi laittaa 000000 ja sähköpostin jättää tyhjäksi, jos huollettavalla ei ole OMAA puhelinnumeroa tai sähköpostiosoitetta.



HUOLTAJAN REKISTERÖITYMINEN JA PartioID:n LUONTI

1. Mene osoitteeseen kuksa.partio.fi. Klikkaa Rekisteröidy-painiketta



English | **Suomeksi** | Svenska

Kirjautu **Rekisteröidy** Mikä on PartioID?

Facebook-kirjautuminen

Google-kirjautuminen

Käyttäjätunnus:

Salasana:

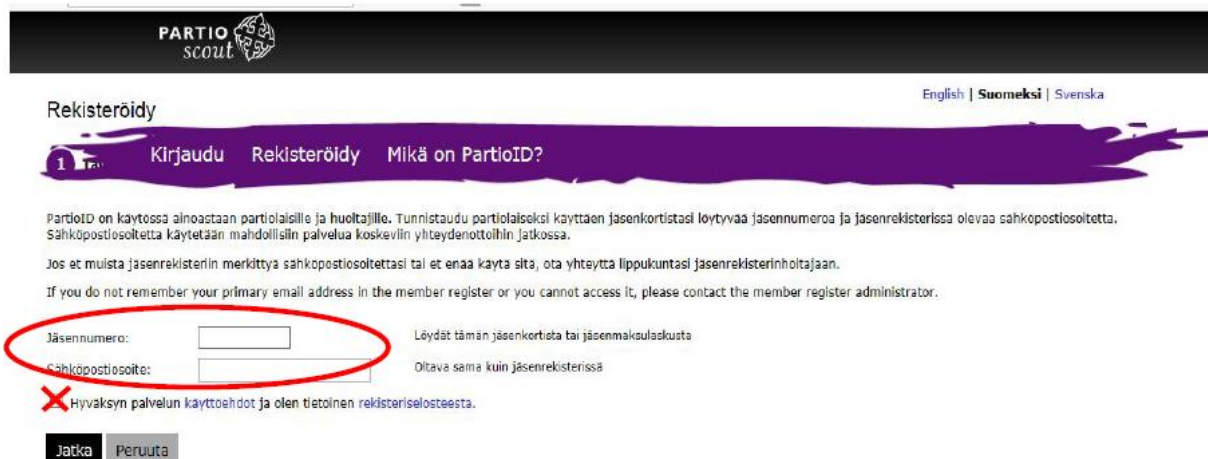
Kirjautu

Unohditko salasanasi tai käyttäjätunnuksesi?

Etikö sinulla vielä ole PartioID:tä? **Rekisteröidy**



2. Kirjoita Jäsenumero-kenttään sähköpostilla saamasi **huoltajanumero** ja kirjoita Sähköpostiosoite-kenttään sähköpostiosoite, johon sait viestin Kuksasta. Klikkaa ruksi kohtaan "Hyväksyn palvelun käyttöehdot..." ja klikkaa Jatka-painiketta.



English | **Suomeksi** | Svenska

Rekisteröidy

Kirjautu **Rekisteröidy** Mikä on PartioID?

PartioID on käytössä ainoastaan partiolaisille ja huoltajille. Tunnistaudu partiolaiseksi käyttäen jäsenkortistasi löytyvää jäsenumeroa ja jäsenrekisterissä olevaa sähköpostiosoitetta. Sähköpostiosoitetta käytetään mahdollisiin palveluihin yhteydenottoihin jatkossa.

Jos et muista jäsenrekisteriin merkittyä sähköpostiosoitettasi tai et enää käytä sitä, ota yhteyttä lippukuntasi jäsenrekisterinhoitajaan.

If you do not remember your primary email address in the member register or you cannot access it, please contact the member register administrator.

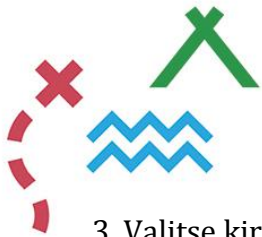
Jäsenumero: Löydät tämän jäsenkortista tai jäsenmaksulaskusta

Sähköpostiosoite: Oltava sama kuin jäsenrekisterissä

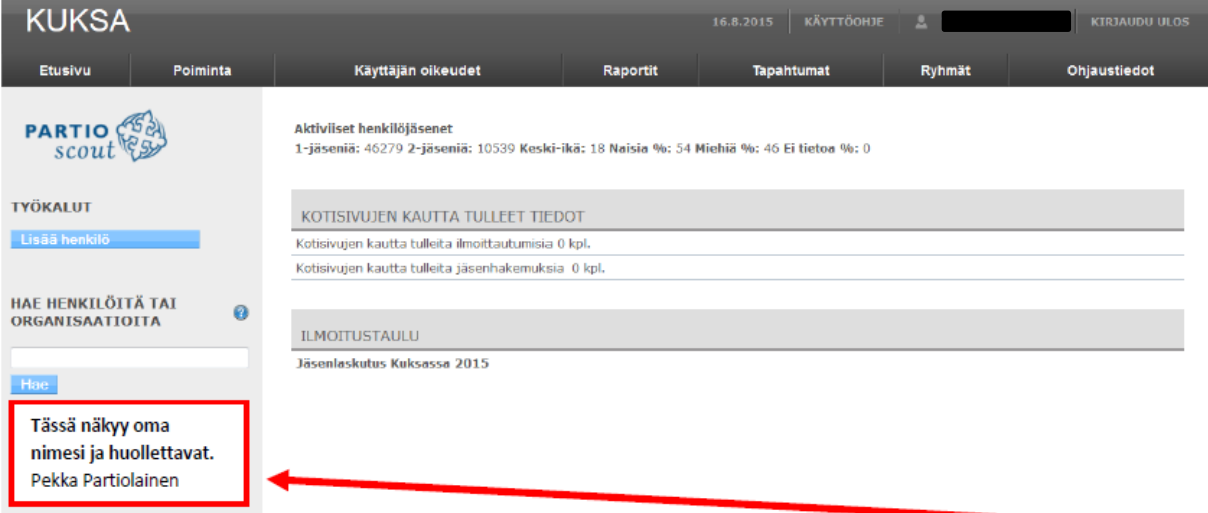
Hyväksyn palvelun käyttöehdot ja olen tietoinen rekisteröitymisestä.

Jatka Peruuta





3. Valitse kirjautumistapa, jolla haluat käyttää PartioID-tunnusta. Valittavana on joko Google-tili, Facebook-tili tai erillisen käyttäjätunnuksen ja salasanan luominen. Kun rekisteröityminen on onnistunut, ilmestyy ruudulle teksti: PartioID-tilisi luonti on valmis. Klikkaa Jatka palveluun. Nyt olet kirjautunut ensimmäistä kertaa Kuksaan.



KUKSA 16.8.2015 KÄYTTÖOHJE KIRJAUDU ULOS

Etusivu Poiminta Käyttäjän oikeudet Raportit Tapahtumat Ryhmät Ohjaustiedot

PARTIO SCOUT

TYÖKALUT
Lisää henkilö

HAE HENKILÖITÄ TAI ORGANISAATIOITA
Hae

Tässä näkyy oma nimesi ja huollettavat.
Pekka Partiolainen

Aktiviiset henkilöjäsenet
1-jäseniä: 46279 2-jäseniä: 10539 Keski-ikä: 18 Naisia %: 54 Miehiä %: 46 Ei tietoa %: 0

KOTISIVUJEN KAUTTA TULLEET TIEDOT
Kotisivujen kautta tulleita ilmoittautumisia 0 kpl.
Kotisivujen kautta tulleita jäsenhakemuksia 0 kpl.

ILMOITUSTAUUU
Jäsenlaskutus Kuksassa 2015

Näet sekä omat että huollettavan tiedot klikkaamalla nimeä ruudun vasemmassa laidassa.


- Voit tarkistaa omat ja huollettavan tiedot.
- Yhteystiedot-välilehdelle on tallennettu muun muassa kotiosoite ja syntymäaika. Tietoja voi päivittää klikkaamalla Muokkaa tietoja -painiketta. Muista lopuksi tallentaa muutokset!
- Jäsenyydet-välilehdeltä näkyy muun muassa jäsenmaksutiedot ja jäsenyydet lippukunnassa.
- Kirjaudu lopuksi ulos Kuksasta oikeasta yläkulmasta.

PS. Kuksa tarjoaa mahdollisuuden e-laskutukseen!

Jos haluat saada partiolaisten jäsenmaksun e-laskuna, kannattaa se heti huoltajanumeron saavuttua tilata omaan verkkopankkiin.

1. Kirjaudu Kuksaan (tehtyäsi yllä olevat vaiheet)
2. Huoltaja voi valita Kuksassa, että maksaa huollettavan jäsenmaksun. Tällöin lasku lähtee huoltajan itselleen valitsemansa laskutustavan mukaan. Huoltaja voi tilata lapsen jäsenmaksulaskun omaan verkkopankkiinsa sen jälkeen, kun hänet on lisätty Kuksaan ja linkitetty lapsen huoltajaksi.
3. Verkkopankista haetaan laskuttajaa/toimittajaa "Suomen Partiolaiset", jonka jälkeen verkkopankki kysyy jäsennumeroa.
4. Verkkopankin kysyessä jäsennumeroa, merkitään siihen **huoltajan oma huoltajanumero**.

Mikäli sinulla on ongelmia Partio-ID:n luomisessa tai Kuksan käytössä, älä epäröi ottaa yhteyttä jäsenrekisterinhoitaja Katariina Siivoseen, katariina.siivonen@kolkankavijat.fi
→ Ole yhteydessä hyvissä ajoin, äläkä viimeisenä ilmoittautumispäivänä!



MITEN ILMOITAN HUOLLETTAVANI TAPAHTUMAAN KUKSAN KAUTTA?

1. Mene tapahtuman ilmoittautumissivuille saamasi linkin kautta (esimerkiksi bit.ly/SUPER2017). Linkin löydät ko. tapahtuman kirjeestä.
2. Kirjaudu sisään käyttämällä tekemääsi PartioID:tä
”Jos sinulla on PartioID-tunnukset - partiolainen tai huoltaja, [kirjaudu palveluun](#) käyttämällä tunnuksiasi.”
3. Valitse kenet haluat ilmoittaa tapahtumaan
Valitse ilmoitettava henkilö -kohdasta.
4. Mene sivua alemmas, tarkista ilmoittajan tiedot SEKÄ täytä tarvittavat kohdat ilmoittautumislomakkeesta. Ole erityisen tarkkana, että kirjatuksi tulevat KAIKKI osallistujan allergiat, lääkitykset ym., jotka vaikuttavat osallistujan retkikokemukseen.
5. Paina Ilmoittaudu-painiketta.
6. Näin ilmoittautuminen tapahtumaan on valmis ja saat sähköpostiisi ilmoittautumisvahvistuksen.

Mikäli sinulla on ongelmia Partio-ID:n luomisessa tai Kuksan käytössä, älä epäröi ottaa yhteyttä jäsenrekisterinhoitaja Katariina Siivoseen, katariina.siivonen@kolkankavijat.fi
→ Ole yhteydessä hyvissä ajoin, äläkä viimeisenä ilmoittautumispäivänä!